

2023

AZƏRBAYCAN ÜZRƏ

**DƏMİRYOLU
DAŞIMALARININ
STATİSTİK MƏLUMATLARI**



ALLIANCE LOGISTICS

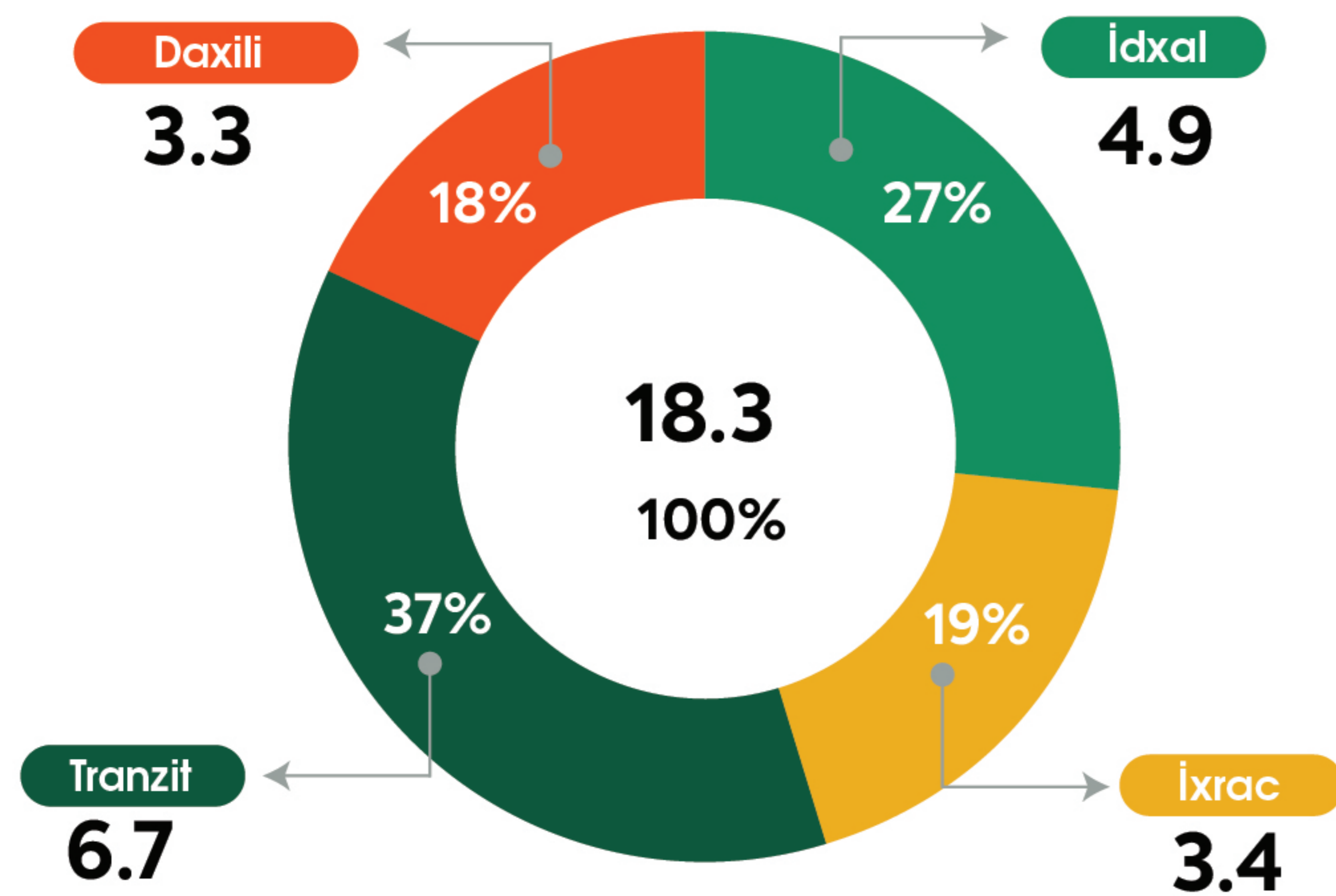
MÜNDƏRİCAT

2023-CÜ İL ÜÇÜN DAŞIMALARIN ÜMUMİ HƏCMİ.....	3
DƏMİR YOLU DAŞIMALARININ TARİXİ DİNAMİKASI (2010-2023)....	4
DƏMİR YOLU VƏ KONTEYNER DAŞIMALARINDA ƏSAS TRENDLƏR (2019-2023).....	5
TRANZİT REJİMİNDƏ YÜKDAŞIMALARIN ÜMUMİ HƏCMİ.....	6
ŞƏRQ-QƏRB DƏHLİZİ ÜZRƏ YÜKDAŞIMALARIN HƏCMİ.....	7
ŞİMAL-CƏNUB DƏHLİZİ ÜZRƏ YÜKDAŞIMALARIN HƏCMİ.....	8
İDXAL REJİMİNDƏ YÜKDAŞIMALARIN ÜMUMİ HƏCMİ.....	9
İXRAC REJİMİNDƏ YÜKDAŞIMALARIN ÜMUMİ HƏCMİ.....	10
NƏTİCƏLƏR.....	11

2023-CÜ İL ÜÇÜN DAŞIMALARIN ÜMUMİ HƏCMİ

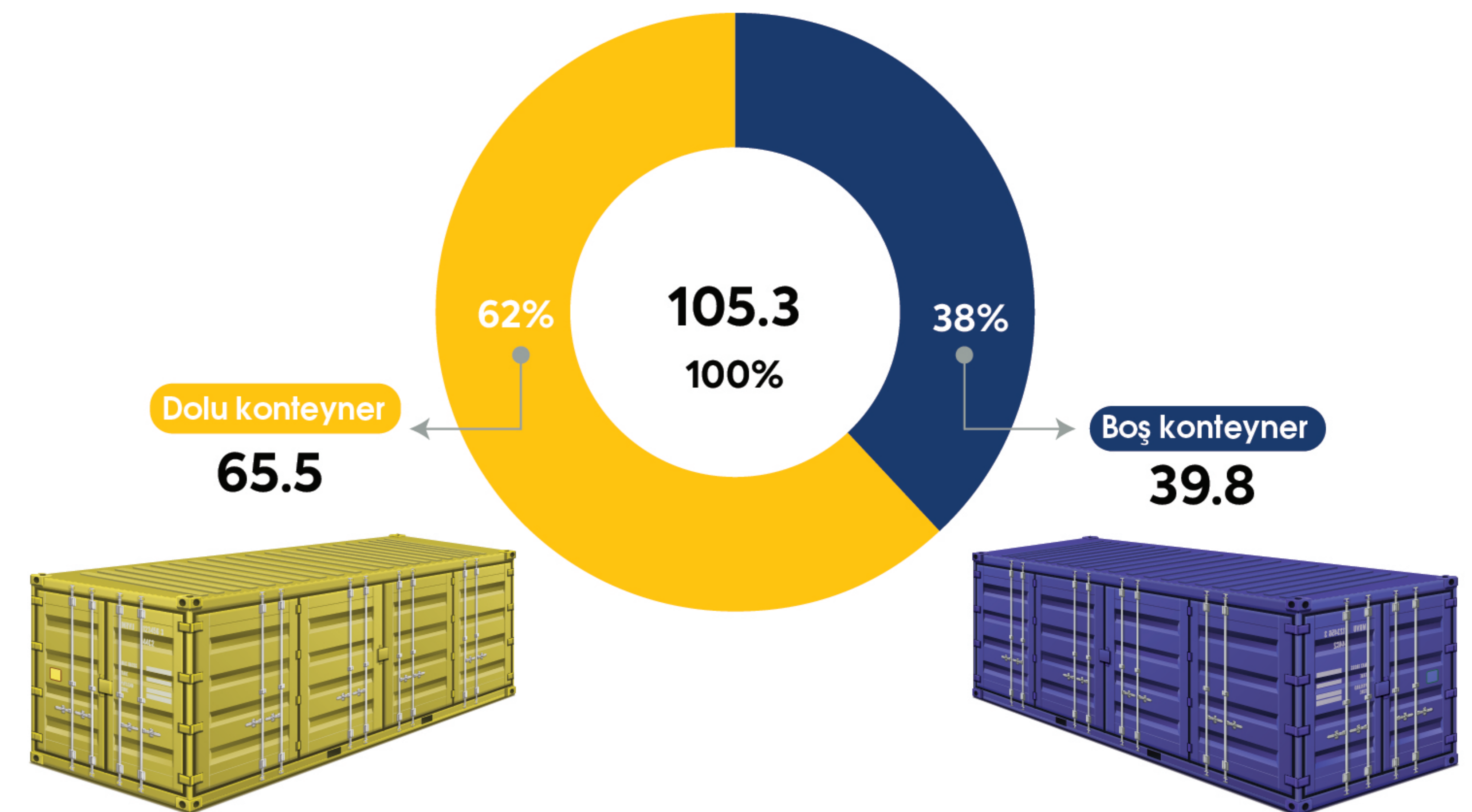
2023-cü ildə Azərbaycan Dəmir Yolları ilə ümumilikdə 18,3 milyon ton yük daşınıb. Dəmir yolu xətti ilə daşınan yüklərin ümumi həcmində tranzit yükdaşıma-
larının payı ən böyükdür - 37%. Onlar-
dan sonra idxal (27%) və ixrac (19%)
rejimi ilə daşınan yüklər və daxili
daşımalar (18%) gəlir.

Qrafik 1. ADY daşımaların 2023-cü il üçün ümumi həcmi (mln.ton)



2023-cü ildə "ADY" QSC-nin vasitəsilə konteyner daşımaları 105,3 min TEU-ya çatmışdır ki, bunun da 62% dolu, 38% isə boş konteynerlərdir.

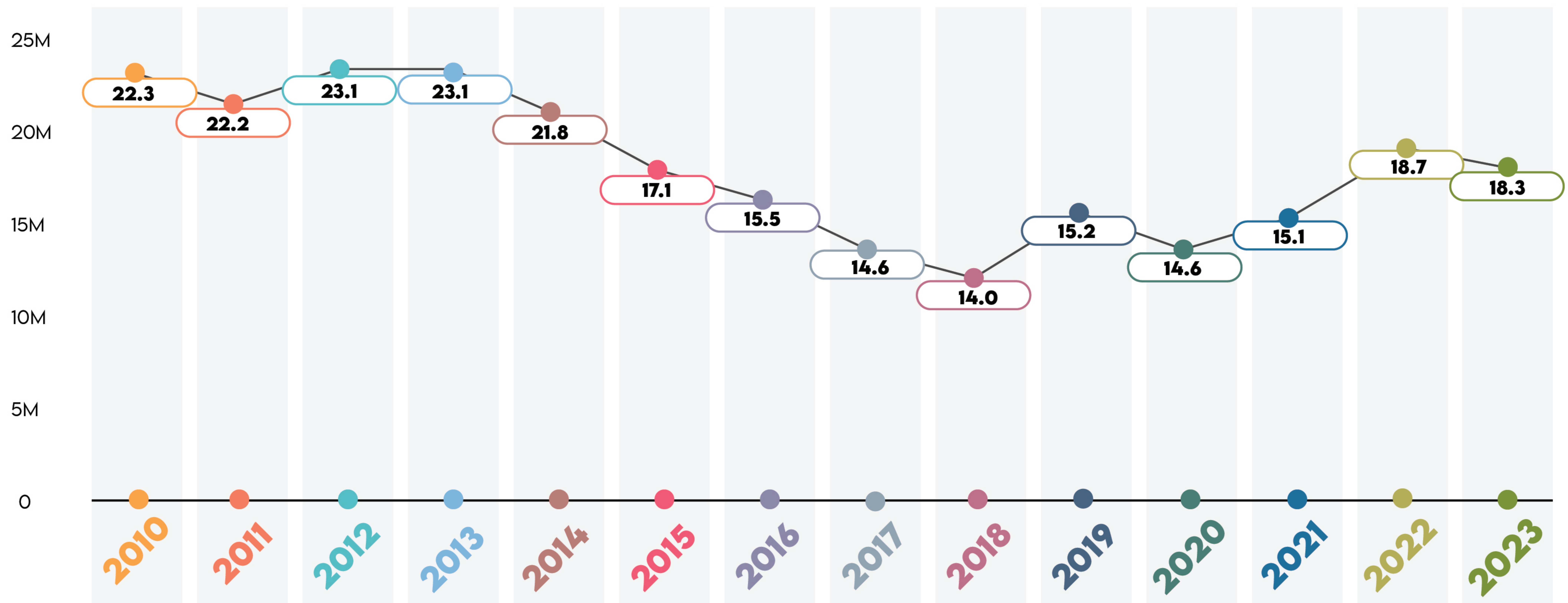
Qrafik 2. Konteyner daşımalarının 2023-cü il üçün sayı (min TEU)



DƏMİR YOLU DAŞIMALARININ TARİXİ DİNAMİKASI (2010-2023)

2013-cü ildən başlayaraq 2018-ci ilə qədər “Azərbaycan Dəmir Yolları” QSC tərəfindən yükdaşımalarda ümumi həcmində davamlı azalma müşahidə olunur. Yalnız 2022-ci ildə əsasən dəyişən regional siyasi və iqtisadi mühitlə bağlı daşımalarda nisbi artımı qeyd edə bilərik. Buna baxmayaraq, dəmir yolu nəqliyyatı bu gün hələ də öz potensialının yalnız bir hissəsindən istifadə edir.

Qrafik 3. Dəmir yolu daşımalarının dinamikası (2010-2023) (mln.ton)

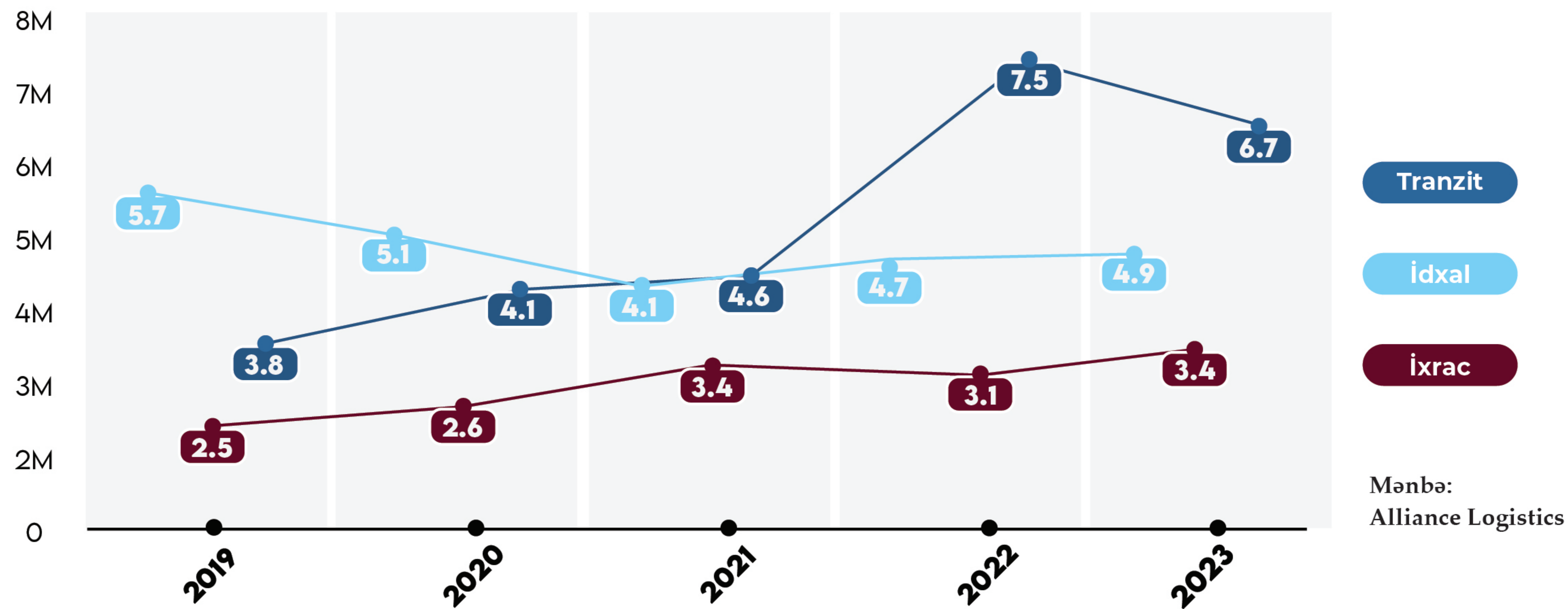


Mənbə: Alliance Logistics

DƏMİR YOLU VƏ KONTEYNER DAŞIMALARINDA ƏSAS TRENDLƏR (2019-2023)

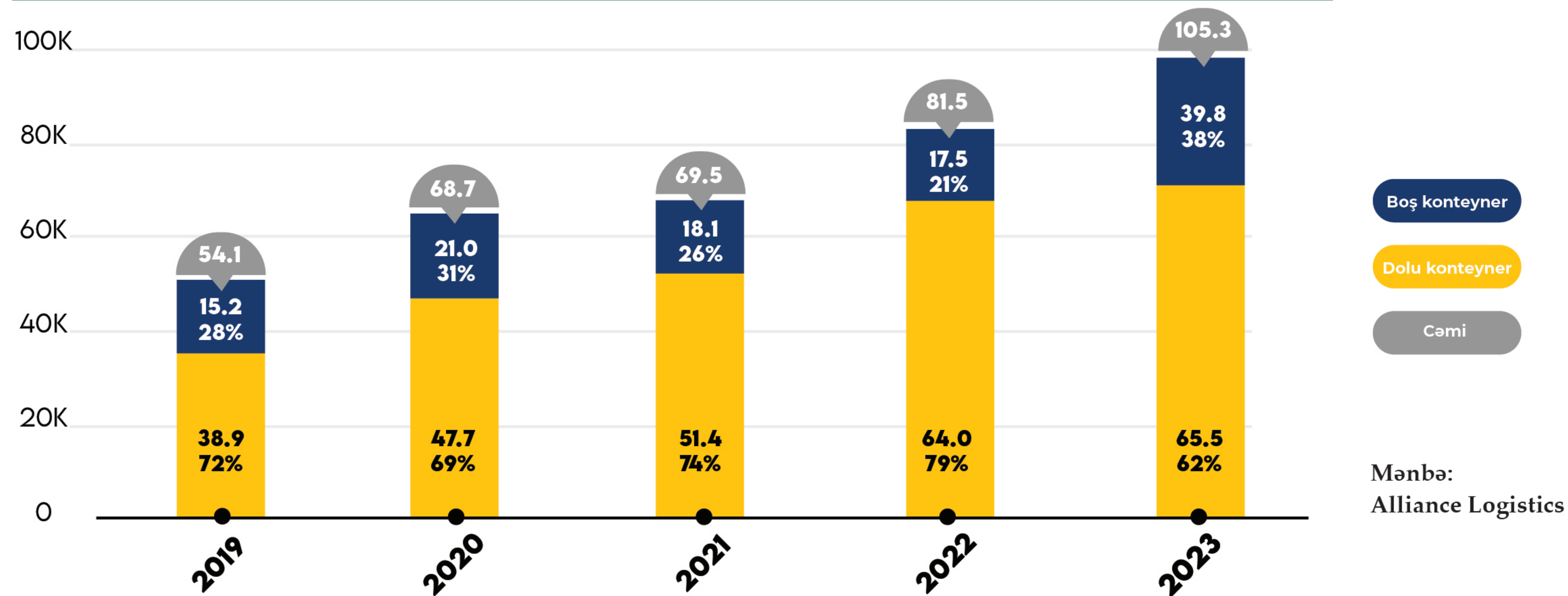
Son beş ildə dəmiryolu daşımaları qlobal və regional iqtisadiyyatda və ticarətdə mürəkkəb prosesləri əks etdirən çox istiqamətli dinamika nümayiş etdirmişdir. Göründüyü kimi, tranzit ADY üzrə nəqliyyatın potensial artımının əsas mənbəyidir.

Qrafik 4. Son 5 ildə dəmiryolu daşımalarının əsas cari göstəriciləri və trendləri (mln.ton)



Son bir ildə konteyner daşımalarının artımı dəmir yollarının iqtisadiyyatına mənfi təsir göstərən amillərdən biri olan boş konteynerlərin sayının artması ilə əlaqədar olmuşdur.

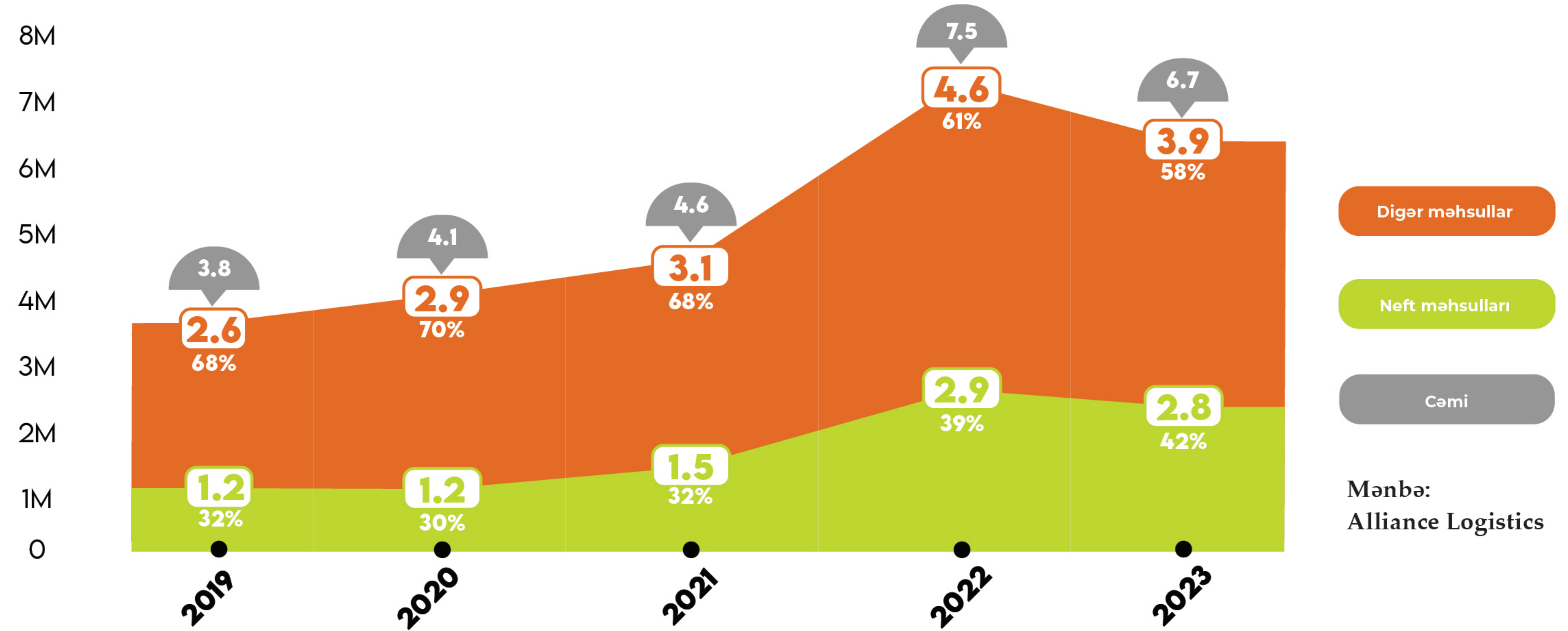
Qrafik 5. Son 5 ildə konteyner daşımalarının dinamikası (min TEU)



TRANZİT REJİMİNDƏ YÜKDAŞIMALARIN ÜMUMİ HƏCMİ

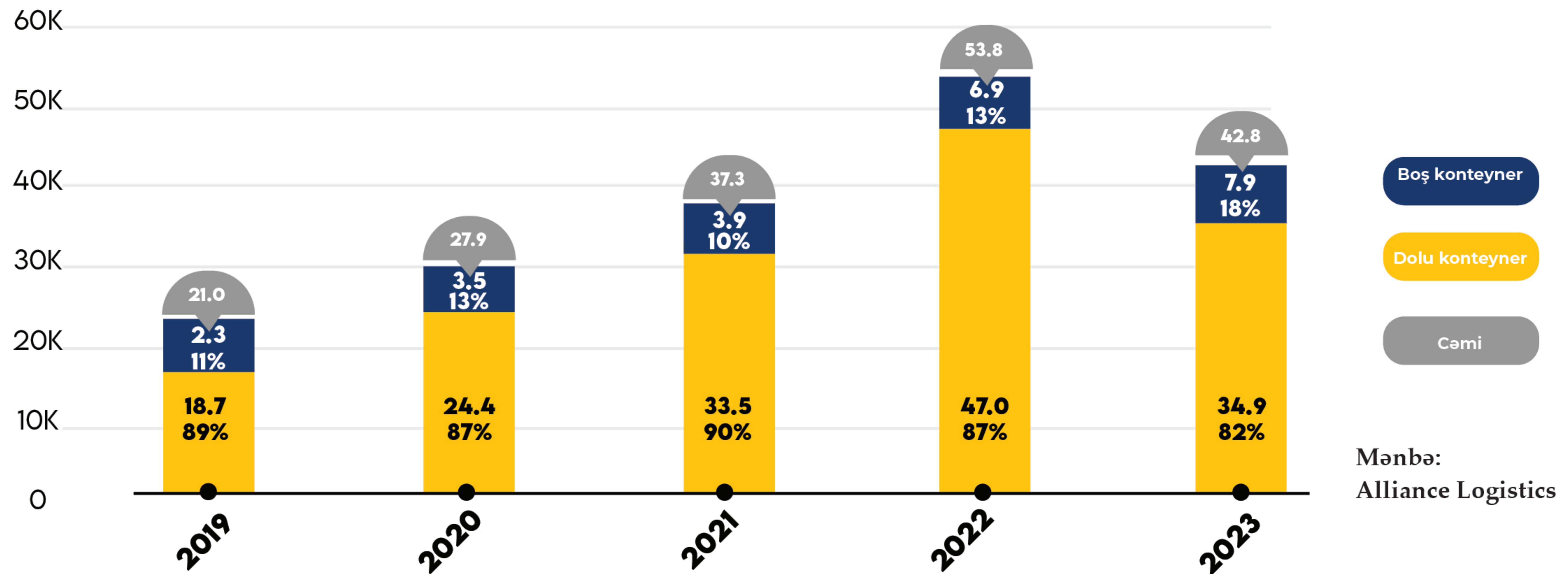
Tranzitdə neft yüklərinin payının artması son illərdə nəzərə çarpan tendensiya olmuşdur. Neft sektorunda tranzit daşımların payı 2019-cu ildəki 32%-dən 2023-cü ildə 42%-ə yüksəlib. Yük bazasının şaxələndirilməsi və tranzit coğrafiyasının genişləndirilməsi onun davamlı artımını təmin etmək və neft yüklərindən asılılığı azaltmaq üçün zərurətə çevrilir. Həmçinin, tranzit daşımların artımını ləngidən əsas problemlərdən biri konteynerləşmənin həddən artıq aşağı səviyyədə olmasıdır.

Qrafik 6. ADY tərəfindən son 5 ildə tranzit rejimində daşınan yüklərin müqayisəsi (mln.ton)



Mənbə:
Alliance Logistics

Qrafik 7. Tranzit rejimində son 5 ildə konteyner daşımlarının dinamikası (min TEU)

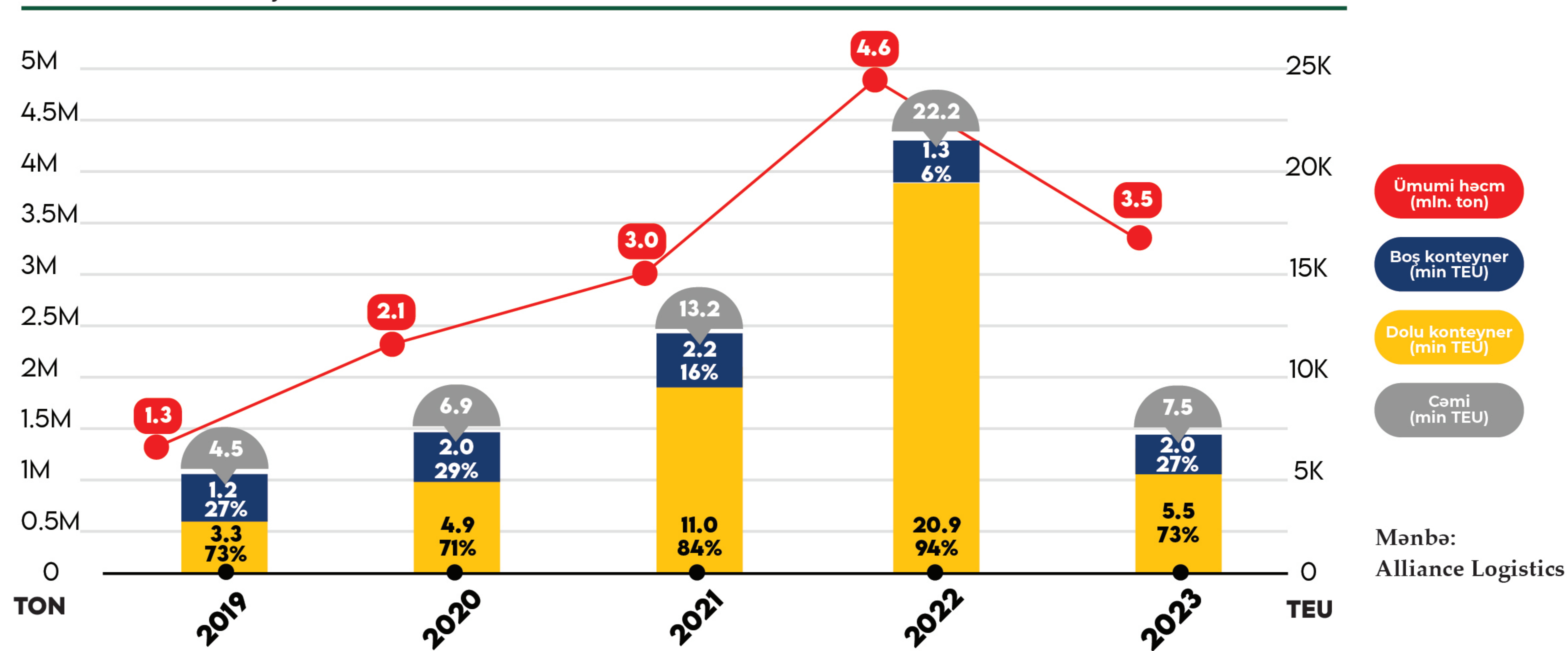


Mənbə:
Alliance Logistics

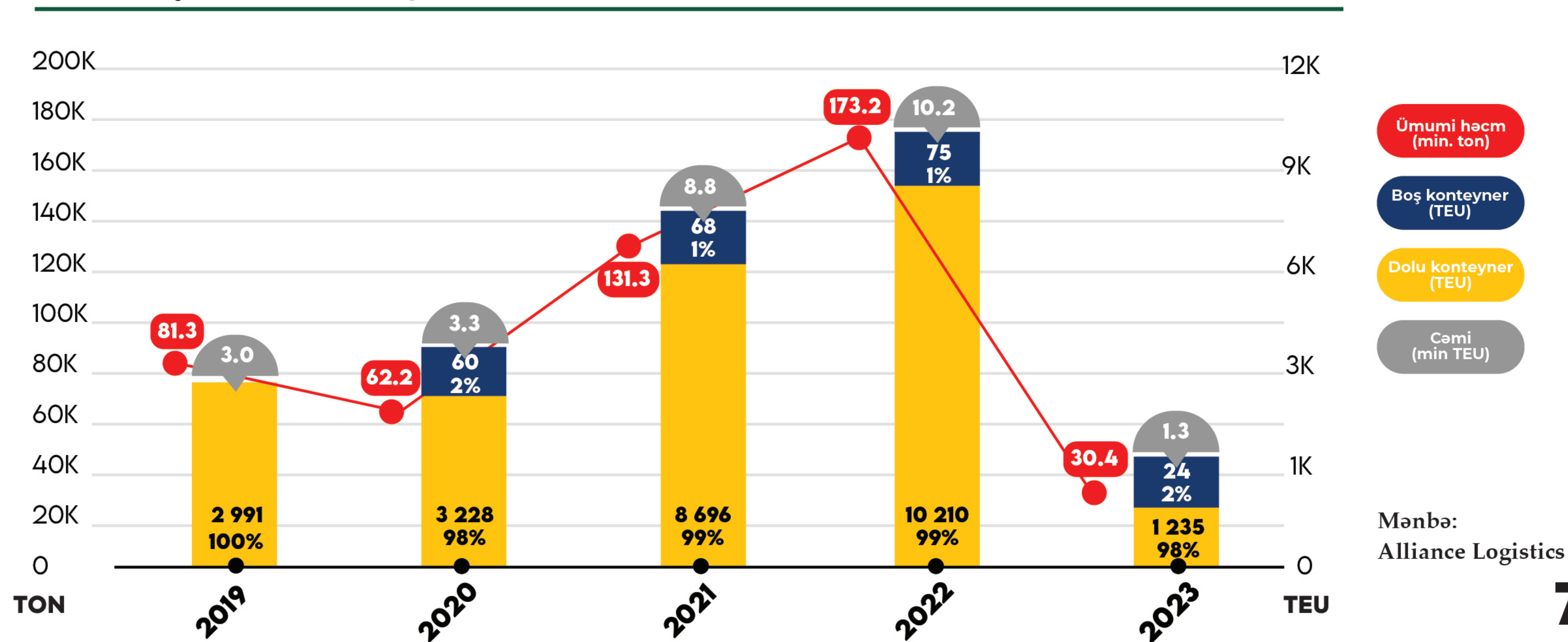
ŞƏRQ-QƏRB DƏHLİZİ İLƏ YÜKDAŞIMALARIN HƏCMI

2023-cü ildə tranzit daşımalarda həcmində əhəmiyyətli azalma müşahidə olunub, əsasən də Şərq-Qərb dəhlizi üzrə. Ən nəzərəcarpacaq azalma Çindən tranzit daşımalarda (azalma 82%), həmçinin Mərkəzi Asiya ölkələrindən tranzit həcmlərində müşahidə olunur ki, bu da 24% azalıb.

Qrafik 8. Orta Asiyadan tranzit daşımaları.



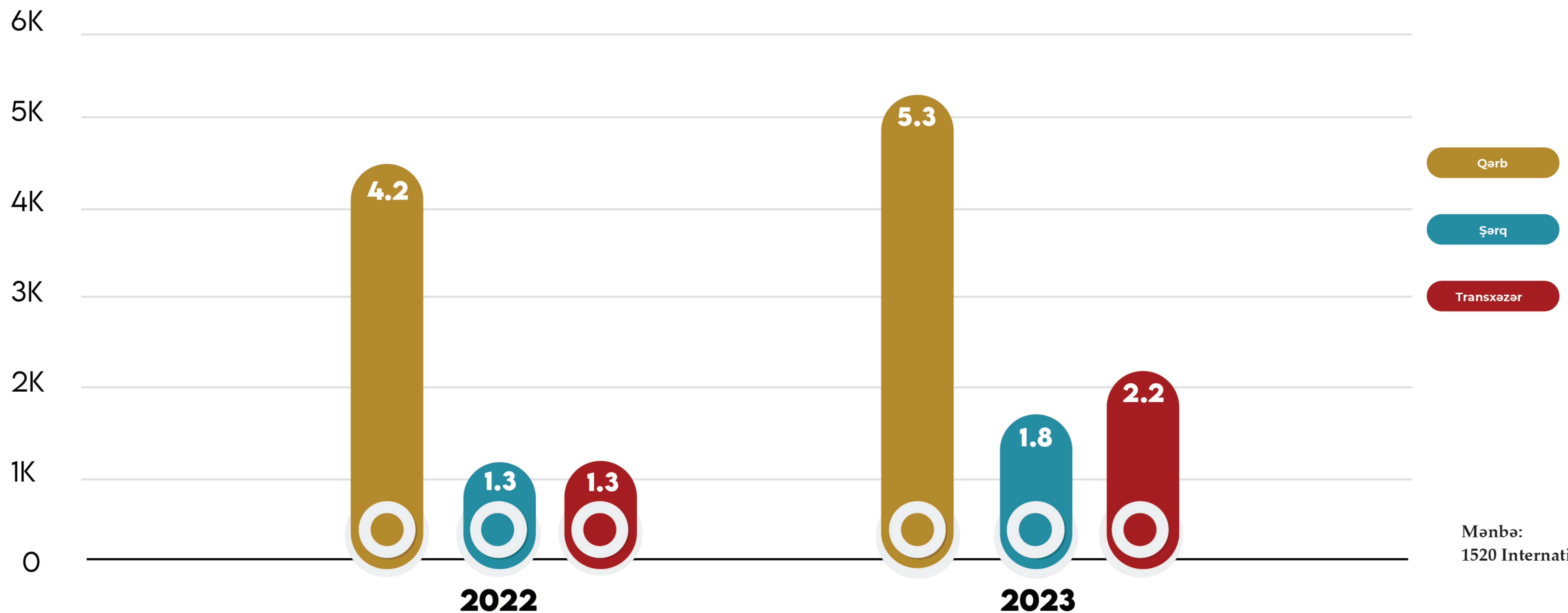
Qrafik 9. Çindən tranzit daşımaları



ŞİMAL-CƏNUB DƏHLİZİ ÜZRƏ YÜKDAŞIMALARIN HƏCMI

Şimal-Cənub dəhlizinin Azərbaycan ərazisindən keçən Qərb xətti Rusiya ilə İrani birləşdirən ən qısa marşrut sayılır. Bu səbəbdən cənub istiqamətində Rusiyadan dəmiryolu ixracı üçün üstünlük verilən marşrut olaraq qalır. Son illərdə Qərb xətti ilə dəmiryolu daşımalarının həcmi Şərqi və Dəniz (Transxəzər) marşrutları üzrə analoji həcmələri xeyli üstələyib.

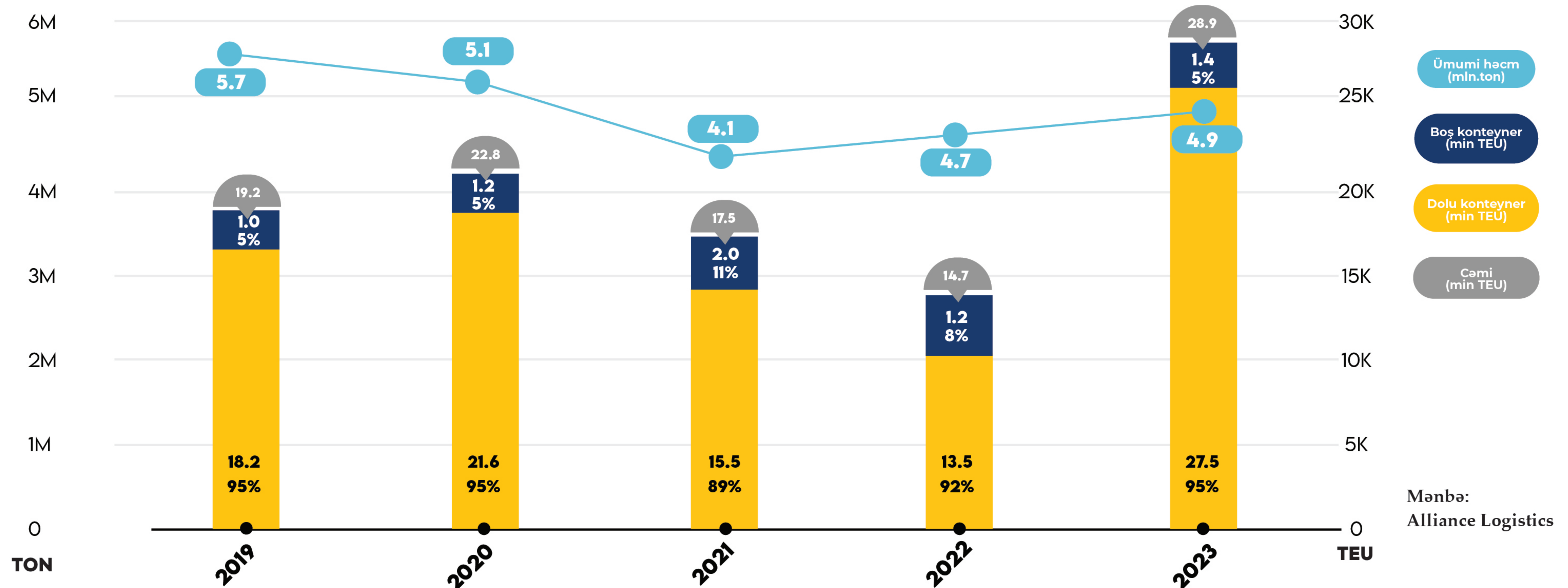
Qrafik 10. 2022-2023-cü illər üçün Şimal-Cənub dəhlizi ilə Rusiyadan ixrac yükdaşımaları (mln.ton)



İDXAL REJİMİNDƏ YÜKDAŞIMALARIN ÜMUMİ HƏCMİ

İdxal sektorunda yükdaşıma həcmlərində nisbi sabitlik müşahidə olunur. Durğunluq tendensiyasının böyük ehtimalla davam edəcəyini nəzərə alsaq, həcmlərdə kəskin sıçrayışlar və ya yük bazasının strukturunda dəyişikliklər gözlənilmir.

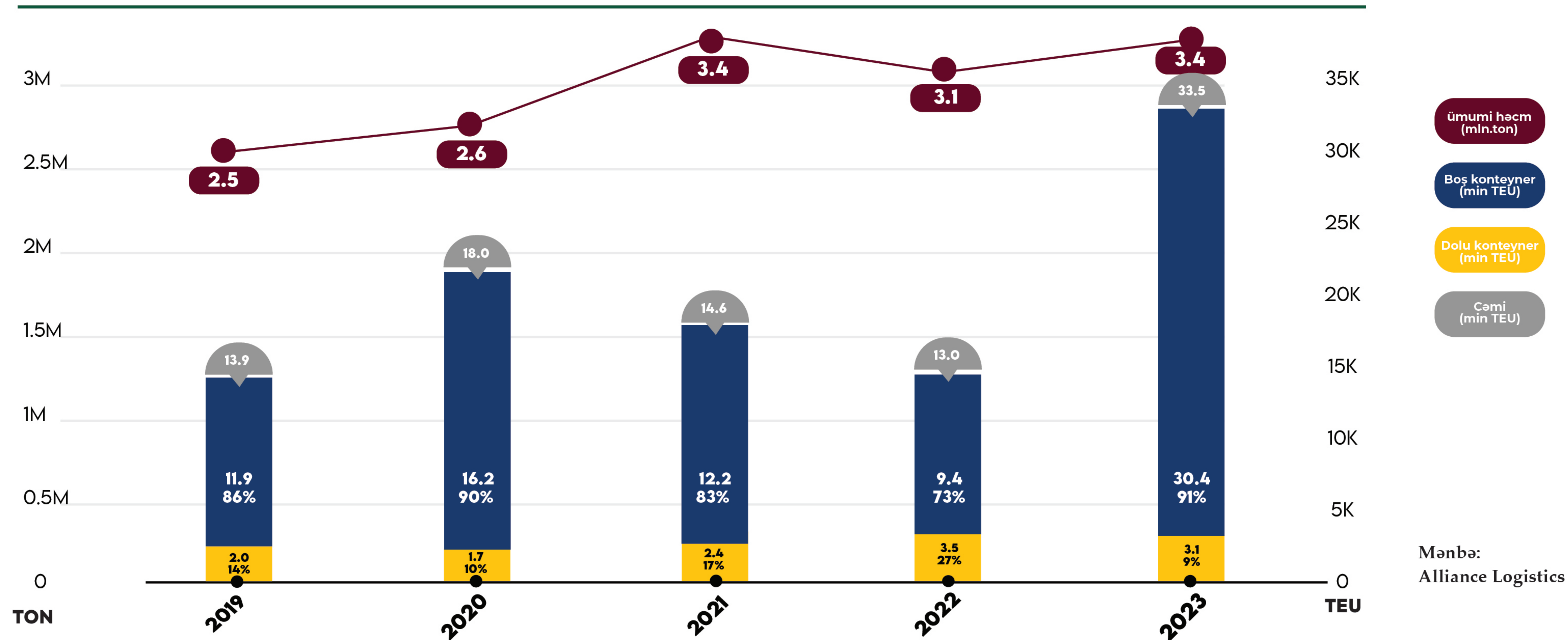
Qrafik 11. İdxal rejimində yükdaşımanın ümumi həcmi



İXRAC REJİMİNDƏ YÜKDAŞIMALARININ ÜMUMİ HƏCMİ

2023-cü ildə ixrac rejiminin yükdaşımalarda maksimal göstərici ilə balanslaşdırılmış artım nəzərə çarpır. Bununla belə, boş konteyner ixracının qeyri-adi yüksək səviyyəsi bu segmentdə problemlər olduğunu göstərir və ətraflı təhlil olunmasını tələb edir.

Qrafik 12. İxrac rejimində yükdaşımanın ümumi həcmi



NƏTİCƏLƏR

2022-ci ilin perspektivli dinamikasına baxmayaraq, 2023-cü ildə Azərbaycan ərazisindən keçən dəmiryolu daşımalarının həcmində cüzi geriləmə müşahidə olunub. Əsas azalma tranzit daşımalarında, xüsusilə Şərqi-Qərbi dəhlizində baş verib. Bununla yanaşı, tranzit və ixrac gələcək inkişaf və daşımaların həcmünün artırılması potensialı olan əsas sahələr olaraq qalır.

Qlobal miqyasda beynəlxalq logistikanın inkişafındakı mövcud tendensiyaları nəzərə alaraq belə nəticəyə gəlmək olar ki, konteynerləşdirmə yükdaşıma həcmlərinin uzunmüddətli artımının, eləcə də yük bazasının və coğrafiyasının genişləndirilməsinin açarıdır. Lakin Azərbaycanda logistika sektorunun dəmir yolu segmentinin dayanıqlı inkişafını təmin etmək üçün konteynerləşmədə mövcud dinamika qəbul edilməzdir.